




Record	REFERENZA	DESCRIZIONE	
942	AV 1328 07 DX-SX	^AVVOLGITORE A CASSONETTO BERTONI	
354	6A1.8953D	^AVVOLGITORE COMPAT BETA I=119 D.VERCEL	
374	6A1.8943/D	^AVVOLGITORE COMPAT BETA I=119 DX	
355	6A1.8953S	^AVVOLGITORE COMPAT BETA I=119 S VERCEL	
375	6A1.8943/S	^AVVOLGITORE COMPAT BETA I=119 SX	
1464	71A.244200/DX/SX	^GRUPPO SCATOLINO COMPAT BETA (molla)	
1577	112.A.16.20	5 m AVV. A CASS. OMEGA D.16 #	
166	112.A.19.20	5 m AVV. A CASS. OMEGA D.19 #	
1218	112.A.21.20	5 m AVV. A CASS. OMEGA D.21 #	
167	112.A.RG.20	8 m AVV. A CASS. OMEGA * RID. #	
2162	610.11Q8CFN	*ARGANELLO ARGONYLON 11:1 KG.35 Q8	
2161	610.08Q8CFN	*ARGANELLO ARGONYLON 8:1 KG.25 Q8	
2163	700.170Q801	*ASTA CON SNODO 45 Q 8 H=170 BIANCA	
2164	307.50	*CALOTTA IN PVC FORO Q. D.60	

2286	412.41	*CUSCINETTO C/BUSSOLA NYLON D.40
2287	934.4301	*FERMA ASTA NYLON BIANCO
2205	401.170	*MENSOLA ACC.*SQUADRA C/PERNO L.170
2285	409.100	*PIASTRA X FIANCO C/CUSCINETTO
2284	408.100	*PIASTRA X FIANCO C/PERNO E VITI
2206	404.03	*SUPPORTO A SQUADRA L46
1142	6D3.2503/30	^FERMA ASTA GRIGIO PER ARGANO
263	380.K.M3.70	ARGANO MONACO 30 kg FC C/CALOTTA
264	380.K.M5.70	ARGANO MONACO 45 kg FC C/CALOTTA
265	380.K.M6.70	ARGANO MONACO 60 kg FC C/CALOTTA
1858		ASTA ESAGONO 7 mm
268	386.A.17.00	ASTA SNODATA PER ARGANO m 1.7
269	386.A.23.29	ASTA SNODATA PER ARGANO m 2.3
1807	386.A.30.29	ASTA SNODATA PER ARGANO m 3.0
272	396.A.10.20	ASTINA ESAGONALE DI RACCORDO



273	398.B.00.20	BOCCOLA DI RACCORDO
1059	381.C.FC.90	CALOTTA CON FINECORSO Q.10 PVC
1060	380.C.FE.90	CALOTTA QUADRO 10 FERRO
1120		CALOTTA QUADRO 15 FERRO
1862		CALOTTA QUADRO 15 PVC CON FINECORSO
1821		COLOTTA P. QUADRO 10 D.40 PVC
1634	586.F.E4.20	ESAGONO MM.10 CON FLESSIBILE * ASTA
1741		FLANGIA SUPPORTO ARGANO MONACO
1993	586.K.F7.30	PIASTRA SNOD.FORO E10 + ASTINA E7
1116		PIGNONE PER ARGANO EUROPA
275	404.R.SQ.70	RINVIO A SQUADRA PER ARGANO AD ASTA
2131	6A3.23C48/4Q8	SNODO 35/45 PL.ZAMA 2F. D14 Q8 NICHEL
2345	385.S.08.30	SNODO CARDANICO 50ø 4F AST.Q.8
271	394.S.SP.20	SNODO CARDANICO SENZA PIASTRA
1450	401,S,FL,20	SNODO FLESSIBILE * ARGANO



361	6a1.8147/CC10	10 m 155-165 AVVOLG.SPORG. SMALL	
1637	103.A.12.20	12 m 187 TRAD. AVVOLGITORE	
1217	103.A.12.20	12 m 215 TRAD. AVVOLGITORE	
1161		13 m 215 TRAD. AVVOLGITORE	
136	103.A.03.20	3.5 m 114 STAR AVVOLGITORE	
156	108.A.05.20	5 m 165 AVVOLGITORE SEMINCASSO "S"	
157	109.A.05.20	5 m 165 AVVOLGITORE SEMINCASSO "SP"	
1019	AV 1311 06 DX	5 m 165 AVVOLGITORE SEMINCASSO BERT.	
360	6A1.8145/CC55	5.5 m 155-165 SEMISP. SMALL C/CINT.20	
125	101.A.06.20	6 m 128 TS AVVOLGITORE ZINCATO	
132	102.A.06.20	6 m 142-165 TS AVVOLGITORE ZINCATO	
138	103.A.06.187	6 m 187 TRAD. AVVOLGITORE	
2296	098.A.06.20	6 m ESA 127/185 AVVOLGITORE ZINCATO	
158	110.A.09.20	9 m 165 AVVOLGITORE SEMINCASSO "SR"	
1244	104.A.06.33	AVVOLGITORE A BAND. ORIENT. NICH. 6 m	

1731	6A1.4519/2C6	AVVOLGITORE A BANDIERA C.CINTINO 6 m	
338	6A1.5617/2C9	AVVOLGITORE A BANDIERA C.CINTINO 9 m	
1252	250.K.ES.93	AVVOLGITORE A BANDIERA SHELL 5 m	
1270	AV1330 06DX	AVVOLGITORE DX SECCO NOR. CON PLACCA	
1920	AV 1330 06 DX	AVVOLGITORE DX SECCO NOR. SENZA PLACCA	
1271	AV1331 11DX	AVVOLGITORE DX SECCO RID. CON PLACCA	
1927	AV 1331 11 DX	AVVOLGITORE DX SECCO RID. SENZA PLACCA	
2208	991.C.TV.20	CORPO AVVOG. TRADIZ. MT.6/215-230	
1062	991.C.T2.20	CORPO AVVOLG. TRAD. MT.12/215-230	
1100		TAMBURO 10 m D.84	
1121		TAMBURO 6 m	
1839	991.T.10.20	TAMBURO 9 m D.75 ZINCATO	
1063		TAMBURO TRG 13 m ZINC.	
1232	991.T.10.20	TAMBURO TRM 12 m D.98	
971	41	^SERRATURA A CHIAVE * ALL.	
















972	46	^SERRATURA A POMOLO * ALL.		
1458	6D3.6071	ANELLO ADATT. * SECURBLOC D.70		
1459	770840219	ANELLO ADATT. PER SEC. D.40		
1238	770840227	ANELLO ADATT. PER SECURBLOC D.60		
1064		BLOCCA TAPPARELLE ASTA + PIASTRINA		
244	210.C.LS.20	CATENACCIOLI LATERALI A SCATTO		
230	185.C.00.20	CATENACCIOLO DI SICUREZZA * AVV.LEGNO		
970	43	CATENACCIOLO IN ACCIAIO 15.7 cm * ALL.		
632	770840225	SECURBLOC SIMBAC 3 MAGLIE SENZA ANELLI		
1837	6D3.6060	SECURBLOC SIMBAC D.60 3 MAGLIE C/ANELLO		
1838	6D3.6070	SECURBLOC SIMBAC D.70 3 MAGLIE C/ANELLI		
1220	6D6.6009	^CALOTTA D.40 FORO Q.13	PVC	
1581	6C6.6009/AL	^CALOTTA D.40 FORO Q.13	ALLUM.	
373	6D6.6603	^CALOTTA D.60 FORO Q.13	PVC	
371	6C6.6603/AL	^CALOTTA D.60 FORO Q.13	ALLUM.	
















372	6C6.6605/AL	^CALOTTA D.70 FORO Q.13	ALLUM.	
358	6A6.6813	^CALOTTA REG. OTT. 60 PERNO Q.13	PVC	
359	6C6.6813/AL	^CALOTTA REG. OTT. 60 PERNO Q.13	ALLUM.	
1547	121.C.R7.90	^CALOTTA REG. OTT. 70 PERNO Q.13	PVC	
1281		^CALOTTA REG. OTT. 70 PERNO Q.13	ALLUM.	
353	720ROQ13	^INNESTO ESAG. * E19 Q13 * RECORD		
1302	250.C.12.20	CALOTTA D.40	FERRO	
178	118.C.00.20	CALOTTA D.60	FERRO	
183	118.C.DP.20	CALOTTA D.60 DOPPIA	FERRO	
189	121.C.00.90	CALOTTA D.60 INTERNA STAFER	PVC	
180	118.C.RG.20	CALOTTA D.60 REGISTRABILE	FERRO	
181	118.C.RF.20	CALOTTA D.60 RINFORZATA	FERRO	
179	119.C.00.20	CALOTTA D.70	FERRO	
184	119.C.DP.20	CALOTTA D.70 DOPPIA	FERRO	
176	119.C.RG.20	CALOTTA D.70 REGISTRABILE		
















182	119.C.RF.20	CALOTTA D.70 RINFORZATA	FERRO	
803		CINTINO COTONE A		
1545		CINTINO COTONE A2		
2129	257.C.21.BS	CINTINO COTONE BRESCIA 21*1.5 (BATTUTO)		
808		CINTINO FIBRA SOTTILE mm 14 GRIGIO		
807		CINTINO FIBRA SOTTILE mm 20 GRIGIO		
1463	107/45	SPEZZONE CINTINO DA 45 CON TAGLIO		
128	101.C.OR.10	128/13 m CASSETTA IN PLASTICA P.TR		
126	101.C.06.10	128/6 m P.TS CASSETTA IN PLASTICA		
1336	6D3.1110/N	155 PROF.89 SMALL SEMISP.		
162	110.C.00.10	165 S SP SR CASSETTA A SEMINCASSO		
163	110.C.FR.90	165 S SP SR CASSETTA SEMINCASSO FRONT.		
1546	102.C.OR.10	165/10-12 PTR CASSETTA PLASTICA		
133	102.C.06.10	165/6 P.TS CASSETTA PLASTICA		
784	100.S.00.20	SQUADRETTA DISTANZIATRICE * CS		



1202	381.K.15.90	^^CALOTTA FINECORSA ARNO #	
1683	410.C.AR.90	^^CORDONE ARNO MT. 3,5 #	
1737	410.C.AR.90	^^CORDONE PER ARNO MT. 5 #	
1205	993.F.MC.50	^^FERMACORDONE ARNO	
1671	410.G.3R.90	^^GUIDACORDONE ARNO 3 RULLINI	
1203	410.G.AR.90	^^GUIDACORDONE ARNO ORIZ.	
1204	410.G.VA.90	^^GUIDACORDONE ARNO VERT.	
1241	410.P.AR.20	^^PIASTRA SUPP. ARNO	
1199	410.A.MC.00	^^SOLLEVATORE ARNO COMPLETO S/PIASTRA	
1201	410.A.AR.20	^^SOLLEVATORE ARNO SOLO CORPO	
1443	410.P.AR.20	^^SUPPORTO CON PERNO ARNO	
1768		^^CALOTTA * MICROLIFT FRIZ. #	
1421		^^CORDONE PER MICROLIFT	
1420		^^GUIDACORDONE PER MICROLIFT	
2134	170.M.MC.20	^^MENSOLA "DE FAVERI" * MICROLIFT #	

1518		^MICROLIFT FRIZIONATO COMPL. #	
568		CALOTTA * DISPOSITIVO "L"	
570		CUSCINETTO * STAFFA MURO DISP. L	
571		DISPOSITIVO "L" CON ACCESSORI	
572		DISPOSITIVO "L" SOLO CORPO	
582		DISPOSITIVO "L" CON ACC. A MURO	
573		FERMACORDA * DISP. "L"	
1165		FUNE IN POLIPROPILENE 3,4 BIANCA	
577		FUNE IN POLIPROPILENE 3,40 GRIGIO	
1164		FUNE IN POLIPROPILENE BIANCA 5 MT.	
576		FUNE IN POLIPROPILENE GRIGIO ml 5	
578		GUIDACORDONE * DISPOSITIVO "L"	
580		RIDUTTORE AUTOFRENANTE * DISP. "L"	
1679	STAFFA-CASS.	STAFFA A CASSONETTO Z.C/PERNO	
581		STAFFA A MURARE * DISP. "L"	

937	187.g.fl.20	GANCIO ATTACCO AL RULLO FILO FE	
232	187.G.3A.20	GANCIO ATTACCO AL RULLO L.S.	
231	186.G.AA.20	GANCIO DI ATTACCO ASOLA ANTITAGLIO	
228	185.G.FD.20	GANCIO DISTANZIABILE	
227	185.G.FS.20	GANCIO FISSO DI COLLEGAMENTO	
225	185.G.TA.20	GANCIO TERMINALE DI ATTACCO	
233	188.G.00.20	GRAPPA DI FERMO CINTINO	
229	185.G.MD.20	MAGLIETTA DI GANCIO DISTANZIABILE	
226	185.G.PB.20	PIASTRINA PER BALZA	
169	112.B.00.37	BLOCCACINTINO BRUNITO	
168	112.B.00.30	BLOCCACINTINO INOX	
1855	112.B.00.20	BLOCCACINTINO ZINCATO	
171	112.G.3R.37	GUIDACINGHIA A 3 RULLINI BRUNITO	
170	112.G.3R.20	GUIDACINGHIA A 3 RULLINI ZINCATO	
1610	204.T.SP.00	GUIDACINGHIA CON SPAZZ. TRASVERSALE	

289	23470	GUIDACINGHIA CON SPAZZOLINO PVC BIANCO	
290	23472	GUIDACINGHIA CON SPAZZOLINO PVC NERO	
239	202.G.MN.90	GUIDACINGHIA FRONTALE PER MONTANTE	
174	112.G.2A.93	GUIDACINGHIA NYLON 2 ASOLE BIANCO	
175	112.G.2A.95	GUIDACINGHIA NYLON 2 ASOLE NERO	
236	199.G.VI.90	GUIDACINGHIA NYLON AD INCASTRO 30 mm	
172	112.T.2A.93	GUIDACINGHIA NYLON TRASV. 2 ASOLE B.	
173	112.T.2A.95	GUIDACINGHIA NYLON TRASV. 2 ASOLE N.	
237	200.G.TI.90	GUIDACINGHIA NYLON TRASV. AD INCASTRO	
1272	0682100910	GUIDACINGHIA OTTONE LUCIDO	
1670	195.G.VF.20	GUIDACINGHIA RULLINI IN FERRO	
234	195.G.VP.20	GUIDACINGHIA RULLINI IN PLASTICA	
1640	195.G.RF.34	GUIDACINGHIA RULLINI NICHELATI	
235	196.G.TP.20	GUIDACINGHIA TRASVERSALE	
238	201.G.1V.20	GUIDACINGHIA VERTICALE AD 1 RULLINO	

1200	250.G.00.20	MINI GUIDACINGHIA 2 RULLINI	
247	220.R.R3.20	RULLINO DI RINVIO PICCOLO REGISTRABILE	
245	220.R.50.20	RULLINO DI RINVIO TIPO MEDIO	
145	103.P.11.30	115 PLACCA STAR INOX	
2299	098.P.P1.30	128 PLACCA ESA INOX	
124	101.P.00.84	128 PLACCA IN OTTONE	
123	101.P.00.30	128 PLACCA INOX	
2300	098.P.00.93	128/165 PLACCA ESA PVC BIANCO SAT.	
1828	102.P.14.72	142 PLACCA ALL. ORO	
130	102.P.14.30	142 PLACCA INOX	
366	6D3.1217/80	155 PLACCA SMALL 10 m NERA PVC	
364	6D3.1215/80	155 PLACCA SMALL 5.5 m NERA PVC	
1020		165 PLACCA ALL. * SEMINCASSO BERT.	
1196	102.P.00.72	165 PLACCA ALL. BRONZO	
1832	102.P.CE.00	165 PLACCA CECA	


2297	098.P.P5.30	165 PLACCA ESA INOX	
131	102.P.00.84	165 PLACCA IN OTTONE	
129	102.P.00.30	165 PLACCA INOX	
159	108.P.00.78	165 PLACCA NERA * SEMINCASSO "S"	
160	109.P.00.78	165 PLACCA NERA * SEMINCASSO "SP"	
161	110.P.00.78	165 PLACCA NERA * SEMINCASSO "SR"	
1677	102.P.00.77	165 PLACCA VERNICIATA	
1834	103.P.CE.00	187 PLACCA CECA	
2298	098.P.P6.30	187 PLACCA ESA INOX	
2301	098.P.LL.93	187 PLACCA ESA PVC BIANCO LUC.	
1530	103.P.19.72	187 PLACCA TRAD. COL.BRONZO	
147	103.P.19.30	187 PLACCA TRAD. INOX	
149	103.P.19.84	187 PLACCA TRAD. OTTONE	
1676	103.P.19.75	187 PLACCA TRAD. VERNICIATA	
148	103.P.21.30	205 PLACCA TRAD. INOX	

1833	103.P.CE.00	215 PLACCA CECA	
1162		215 PLACCA TRAD. INOX	
150	103.P.23.30	230 PLACCA TRAD. INOX	
151	103.P.26.30	260 PLACCA TRAD. INOX	
1921	PL 1331 11 DX	PLACCA AVVOLGITORE SECCO RID.	
1071		PLACCA CECA	
1055		^PULEGGIA D.22 * AV.CASS. BERTONI	
346	6D5.1118/20	^PULEGGIA 180 * COMPAT BETA OTT. 60	
1074	250.P.14.20	D. 140 PULEGGIA MINI P.12 FERRO	
1611	6D5.3871	D. 155 PULEGGIA MINI PASSANTE D.40	
1578	112.P.16.20	D. 160 PULEGGIA * AV.CASS. OMEGA	
2281	120.P.16.20	D. 160 PULEGGIA IN FERRO	
185	120.P.18.20	D. 180 PULEGGIA IN FERRO	
1415	250.P.12.20	D. 180 PULEGGIA MINI P.12	
278	121.P.18.90	D. 180 PULEGGIA P.V.C. INT. STAFER	



190	122.P.18.90	D. 180 PULEGGIA PVC PERNO INCASSATO	
164	112.P.19.20	D. 190 PULEGGIA * AV.CASS. OMEGA	
1612	6D5.3891	D. 190 PULEGGIA MINI PASSANTE D.40	
186	120.P.20.20	D. 200 PULEGGIA IN FERRO	
279	121.K.20.90	D. 200 PULEGGIA P.V.C. INT. STAFER	
1219	112.P.21.20	D. 210 PULEGGIA * AV.CAS. OMEG	
187	120.P.22.20	D. 220 PULEGGIA IN FERRO	
1752	120.P.PS.20	D. 220 PULEGGIA IN FERRO PASSANTE	
802	121.K.22.90	D. 220 PULEGGIA P.V.C. INT. STAFER	
191	122.P.22.90	D. 220 PULEGGIA PVC PERNO INCASSATO	
188	120.P.24.20	D. 240 PULEGGIA IN FERRO	
222	185.P.24.20	D. 240 PULEGGIA PER RULLO IN LEGNO	 
1422	6A3.9322/D/S	^PIASTR P.SUP.IN.DA 30 * R.NOV	
1531	6A2.7923	^RIDUTTORE 1:2 D.180 P.Q.13 NOVA	
357	6A2.7936/S20	^RIDUTTORE COMPAT BETA 1:3 & 20 SX C.20	



1910	6A2.7703/N	^RIDUTTORE SPECIAL 1:2.6 D.21 IN30 SP.7	
165	112.R.20.20	D.200 RIDUTTORE * AV.CASS. OMEGA	
1599		FLANGIA PER RIDUTTORE LODETTI	
1026	185.R.24.20	RIDUTTORE TIPO G D.24 * RULLO LEGNO	
193	125.R.24.20	RIDUTTORE TIPO G kg 60 D.240	
1075	126.R.24.20	RIDUTTORE TIPO G. kg 60 D.240 D.70	
1025	185.R.22.20	RIDUTTORE TIPO P D.22 * RULLO LEGNO	
1636	125.R.22.20	RIDUTTORE TIPO P kg 40 D.180	
1863	125.R.20.20	RIDUTTORE TIPO P KG 40 D.200	
194	125.S.00.20	SUPPORTO A MURO PER RIDUTTORE	
277	125.T.DS.20	TESTINA A SFERE PER RID. DISTANZIATORE	
195	125.T.00.20	TESTINA A SFERE PER RIDUTTORE	
1256	125.T.TR.20	TESTINA TN PER RIDUTTORE	
2039	125.T.RF.20	TESTINA TN PER RIDUTTORE REG.VON VITE	
669		D.40 RULLO 06/10 MISURA	

668	250.R.06.20	D.40 RULLO 06/10	VERGHE	
679		D.60 RULLO 06/10	MISURA STAFER	
675	RO.60.1.6.	D.60 RULLO 06/10	VERGHE STAFER	
678		D.60 RULLO 09/10	MISURA STAFER	
674	RO.60.1.9	D.60 RULLO 09/10	VERGHE STAFER	
681		D.70 RULLO 10/10	MISURA STAFER	
177	RO.70.1.10	D.70 RULLO 10/10	VERGHE STAFER	
665		GUIDA 06/10 Z.	MISURA	
664	342.G.22.2M	GUIDA 06/10 Z.	VERGHE 22*19	
661	35	GUIDA ALL. 28*17*28	BARRE VERN.	
963	35 MISURA	GUIDA ALL. 28*17*28	MISURA BRONZO	
964	35 VER MISURA	GUIDA ALL. 28*17*28	MISURA VERN.	
663	36	GUIDA ALL. 28*19*28	BARRE BRONZO	
662	36	GUIDA ALL. 28*19*28	BARRE VERN.	
965	36 BR MISURA	GUIDA ALL. 28*19*28	MISURA BRONZO	



966	36 VER MISURA	GUIDA ALL. 28*19*28 MISURA VERN.
1638	37-B20	GUIDA ALL. 30*19*30 BARRE VERN.
1639	37-B20 MISURA	GUIDA ALL. 30*19*30 MISURA VERN.
949	39	GUIDA ALL. 30*25*30 BARRE VERN.
967	39 VER MISURA	GUIDA ALL. 30*25*30 MISURA VERN.
1077		INVITO ZINCATO PER GUIDA
1234	6B4.8160	RULLO TELESCOPICI D.60 mm 50
951		SPAZZOLINO 5*5 * GUIDE ALLUMINIO
1607	CSM13	^^^CARRELLO SCORR.* MOTOR.
1606	CS12	^^^CUSCINETTO * CAL.E SUPP.SCOR.
1605	SBS25	^^^SUPPORTO A BANDIERA
1084	6D5.4360	^ANELLO DI ADATTAMENTO D.60
1108	6D5.4370	^ANELLO DI ADATTAMENTO D.70
1330	6C3.5801/FZ	^CUSCINETTO QUADRO BOCCOLA FERRO
348	6C3.5803	^CUSCINETTO SFERA 42 BOC.NYLON F.12



370	6A3.9306	^PIASTRA * ARG.-NOVA-RECORD-OLIMP. L215	
349	6A3.9321	^PIASTRA L=170 * CUSCINETTO 42	
2124	6A3.9322	^PIASTRA O.SUPP.AD INNESTO DA 30 #	
342	6C3.9212	^SQUADRA A TELAIO 2 FORI FILETTATI	
343	6C3.9213	^SQUADRA A TELAIO 4 FORI FILETTATI	
341	6A3.9820	^SUPPORTO INTERMEDIO L=170	
482		^VITE E DADO	
212	170.M.00.20	MENSOLA "ALL.CO" DRITTA #	
214	170.M.AM.20	MENSOLA "ALL.CO" PER ARGANO #	
213	170.M.11.20	MENSOLA "ALL.CO" PIEGA 11mm #	
2207	170.M.11.20CORTA	MENSOLA "ALL.CO" PIEGA 11mm. CORTA #	
206	165.M.00.20	MENSOLA "TO" DRITTA	
208	165.M.AM.20	MENSOLA "TO" PER ARGANO #	
1417		MENSOLA "TO" PER ARGANO CON PERNO #	
1958	165.M.MC.20	MENSOLA "TO" PER MICROLIFT #	

207	165.M.11.20	MENSOLA "TO" PIEGA 11mm #	
215	170.S.AL.20	SUPPORTO LAT. "ALL.CO"	
209	165.S.00.20	SUPPORTO LAT. "TO" DRITTO	
1163	165.S.10.20	SUPPORTO LAT. "TO" PIEGA 100mm	
1901	165.S.02.20	SUPPORTO LAT. "TO" PIEGA 25	
210	165.S.07.20	SUPPORTO LAT. "TO" PIEGA 70mm	
1740	166.S.S4.20	SUPPORTO LAT. "TO" PIEGA A SQ. B.40	
211	166.S.SQ.20	SUPPORTO LAT. "TO" PIEGA A SQ. B.46	
1764	166.K.SQ.20	SUPPORTO TO COMPLETO (S.M.V.C)	
472	167.K.VD.20	VITE E DADO * SUPPORTO "TO" "ALCO"	
1275		ZANCHE A MURO * "TO"	
1608	151.S.35.20	^^^SUPPORTO A MENSOLA G/M.35 Z.	
1960	177.R.00.20	^^^BASE ZINCATA PER BIFORA REG.	
1456		^^^BULLONI * BIFORA REG.	
1454	177.R.00.20	^^^PARTE VERT. * BIFORA REG.	

1455	177.R.DP.20	^MPORTA CUSC. * BIFORA REG.
1197	250.S.28.20	^SUPPORTO A CASSONETTO IN.28 MINI
1198	250.T.28.20	^TESTINA A SFERE M.18 P.10 MINI
199	145.C.FE.20	CUSCINETTO A SFERE TIPO "G" FERRO
2279	384.P.C4.20	PIASTRA PER FIANCO 100*100 P.CUS.D.42
203	161.S.00.20	SUPPORTO A CASSONETTO IN.30
201	150.S.00.20	SUPPORTO A CASSONETTO TIPO "G"
202	150.S.GR.20	SUPPORTO A CASSONETTO TIPO "G" * RID.
197	130.S.00.10	SUPPORTO A MURARE TE (PESANTE) 8+8
200	133.S.14.20	SUPPORTO A MURARE TIPO "G"
219	180.S.MU.20	SUPPORTO A MURO PER COASSIALE
218	177.S.RG.20	SUPPORTO BIFORA A TELAIO REGISTRABILE
216	175.S.RM.10	SUPPORTO BIFORA MURO RINF.TEST.FISSE
217	175.S.RG.10	SUPPORTO BIFORA MURO TEST.TIPO "G" COMP
1416	250.S.12.90	SUPPORTO NYLON CASSONETTO D.12



204	161.C.00.20	TESTINA 18 mm.9+9 ESTRAIB.( CASS.)	
1864	128.T.30.20	TESTINA A SFERE TE-EZ (MURO)	
198	130.T.00.20	TESTINA A SFERE TE-Z ( MURO ) 8+8	
1548	160.C.00.20	TESTINA ESTR. INNESTO 35 (QUADRATO)	
205	161.C.PR.20	TESTINA ESTRAIB. 18mm (4x14) (CASS)	
1912	161.C.NY.90	TESTINA NYLON INNESTO 30	
1943	132.T.RF.20	TESTINA TN REG.CON VITE E DADI	
1805	132.T.00.20	TESTINA TN RINFORZATA 16mm. 8+8	
1852	132.T.PR.20	TESTINA TN S ZINCATA 18mm. 6+12	
224	185.S.GM.20	SQUADRETTA D'ARRESTO CON GOMMINO	
240	205.T.28.90	TAPPO D'ARRESTO 28mm	
241	205.T.40.90	TAPPO D'ARRESTO 40mm	